

ANTWOORDEN BEGINNERS

LES 5

OPDRACHT 1.

Huisje
Broekje
Telefoontje
Tafeltje
Muisje
Kaasje
Truitje
Lampje
Flesje
Katje

Meer uitleg over verkleinwoorden

Verkleinwoorden: in Nederlands zeg je meestal niet *klein boek*, maar *-je* (meisje, boekje, huisje etc).

Versimpelde regel: *-je* toevoegen aan zelfstandig naamwoord.

→ kijk dit filmpje: https://www.youtube.com/watch?v=NV4_Phhkczg

OPDRACHT 3.

het beest
het huis
het antibioticum
de deur
de bloem
de appel
het nationalisme
het appeltje
het boek
het bord
de pen
het ontbijt
de tafel
het glas

Meer uitleg over 'de' en 'het'

Wanneer *de* & *het*? *De* bij mannelijke & vrouwelijke woorden, *het* bij onzijdig. Hier zijn weinig

regels voor, dus is het een kwestie van uit je hoofd leren.

In een aantal gevallen is het sowieso *het*:

- Alle verkleinwoorden (met meisje). Let op, meisje is vrouwelijk persoon, toch gebruik je het!
- Alle woorden die eindigen op – isme (het toerisme)
- Alle woorden die eindigen op –um (het universum)

LES 7

Antwoorden

Opdracht 1:

Ik ben
Zij is / zijn
Wij zijn
Jij bent
Jullie zijn
Hij is

Opdracht 2:

1. Zij/Mijn zus is ... jaar (oud)
2. Ik ben ... jaar (oud)
3. Hij/Zij/Mijn vriend is ... jaar (oud)
4. Hij/Mijn broer is ... jaar (oud)
5. Wij zijn ... jaar (oud)

Opdracht 3:

1. Ik woon op nummer ...
2. Ik woon samen met 4 mensen / ik deel een kamer met ..
3. Ik woon samen met mijn familie / andere studenten / mijn man.
4. Er zijn ... tafels in mijn huis / Er is 1 tafel in mijn huis.
5. Er wonen ... burens naast mij.

Opdracht 4: Verhaal van vijf zinnen over wonen.

Minstens één keer het werkwoord 'wonen' en minstens één keer een getal.

LES 8

ANTWOORDEN

Opdracht 1

1. Goedemorgen, hoe heet jij?
2. Hoe gaat het met je?
3. Welke dag is het vandaag?
4. Hoe oud ben jij?
5. Wat doe je vandaag?

Opdracht 2

De antwoorden op opdracht 1

Opdracht 3

- | | |
|----------------------|-------------------------------------|
| 1. $4+3= 7$ | vier + drie = zeven |
| 2. $13-2= 11$ | dertien - twee = elf |
| 3. $21 \times 2= 42$ | eenentwintig x twee = tweeënveertig |
| 4. $5 \times 4= 20$ | vijf x vier = twintig |
| 5. $18-15= 3$ | achttien - vijftien= drie |
| 6. $60+8= 68$ | zestig + acht= achtenzestig |

Opdracht 4

Vul het werkwoord in op de lege plekjes. Vervoeg het op de juiste manier.

Fietsen

Soms __fiets__ ik alleen, maar vaak __fiets__ ik samen met iemand. Mijn moeder en ik __fietsen__ vaak samen, soms __fietst__ mijn vader dan ook mee. Wij __fietsen__ dan er hard, dat vind ik leuk. __Fietsen__ jullie ook wel eens?

Lopen

Ik __loop__ in mijn eentje meestal niet zo hard. Als mijn vriendin en ik samen __lopen__ doen we dat veel harder. Ik fiets liever dan dat ik __loop__, van __lopen__ word ik zo moe.

Lachen

Mijn broertje en ik kijken vaak grappige filmpjes, dan ___lachen___ we erg veel. Hij ___lacht___ soms een beetje gek, maar niet zo gek als mijn tante, zij ___lacht___ op een hele gekke manier! Samen ___lachen___ vind ik veel leuker.

LES 9

OPDRACHT 3.

1. Paarden
2. Huizen
3. Boeken
4. Eieren
5. Schriften
6. Pennen
7. Bekers
8. Fietsen
9. Bloemen
10. Handen
11. Ogen
12. Oren
13. Benen
14. Schoenen
15. Sokken

Meer uitleg: <https://www.youtube.com/watch?v=6NUXGXqT8Yo>

OPDRACHT 4.

1. A
2. a
3. b
4. b (juiste nummer: 010-2945586)
5. a

Wil jij meer uitleg over *corona*?

<https://www.nu.nl/coronavirus/6042339/belangrijke-corona-informatie-in-het-arabisch-engels-pools-en-turks.html>

LES 10

Antwoorden

OPDRACHT 1

- 1 de zon
- 2 de wolk
- 3 de wind
- 4 de regen
- 5 het onweer
- 6 de sneeuw
- 7 de kou
- 8 de warmte
- 9 de schaduw
- 10 de mist

OPDRACHT 2

1. eenentwintig
2. zestien
3. veertig
4. nul
5. vijf
6. negenentwintig
7. twaalf
8. vierentwintig
9. tien
10. zevenendertig

OPDRACHT 3

1. ga
2. blijf
3. gaan
4. blijven
5. gaan of gaat

6. blijft
7. gaat
8. blijft
9. gaat
10. blijven

OPDRACHT 4

1. Het is vandaag 8/acht graden.
2. Vandaag is er geen zon.
3. Dinsdag is het 17/zeventien graden.
4. Dinsdag is de warmste dag.
5. Vandaag en morgen zijn de koudste dagen.

LES 11

OPDRACHT 1.

1. zijn
2. is
3. is
4. zijn
5. bent
6. is
7. Ben
8. zijn

OPDRACHT 2.

1. hebben
2. heeft
3. heeft
4. hebben
5. hebt
6. heeft
7. Heb
8. hebben

Wil jij meer informatie over *getallen*? *Kijk dan dit filmpje*: <https://youtu.be/gqgTZJbWFiU>

LES 12

Opdracht 1

1. Wij gaan niet naar buiten
2. Jullie gaan morgen op vakantie
3. Hij gaat boodschappen doen
4. Ik ga naar een leuk feestje
5. Jij gaat naar voetbal
6. Zij gaan samen naar school

Opdracht 2

1. Ik *maak* .pannenkoeken (Maken)
2. Zij *maakt* een leuke tekeningen (Maken)
3. Wij *maken* huiswerk (Maken)
4. Zij *maken* .hun lievelingsgerecht (Maken)
5. Jij *maakt* .een mooi schilderij (Maken)
6. Jullie *maken* foto's van de kinderen (Maken)

Opdracht 3

Wij *gaan* (gaan) naar het buurthuis. Het is daar feest. Sofie staat in de keuken. Zij *maakt* (maken) een taart. Ik *maak* (maken) mijn lievelingseten. Er zijn veel kinderen, zij *gaan* (gaan) buitenspelen.

Mijn broer kan goed zingen. Hij *gaat* (gaan) de mooiste liedjes voor ons zingen.

Opdracht 5

1. Dokter *U*
2. Papa *U of Jij*
3. Professor *U*
4. Mama *U of jij*.
5. Docent *U*
6. Opa *U*
7. Kind *jij*
8. Oma *U*
9. Leerling *jij*
10. Vriend *jij*
11. Ouder *U*
12. Broer *jij*

13. Grootouders *U*

14. Zus *jij*

Er zijn geen absolute regels voor het gebruik van jij en U. Het gaat vooral op gevoel

Opdracht 6

Hallo.

Hoe gaat het? Het gaat goed.

Hoe heet jij? Ik heet sara.

Waar woon jij? Ik woon in utrecht.

Opdracht 7

1. Aardbeien zijn *rood*
2. Sinaasappels zijn *oranje*
3. De lucht is *blauw*
4. Het gras is *gras*
5. Een pion is *oranje*
6. De zee is *blauw*
7. Een tomaat is *rood*
8. Een komkommer is *groen*

LES 13

OPDRACHT 1:

1. Ik heet
2. Het gaat goed/slecht/prima
3. Het is maandag/2e paasdag
4. Ik spreek Nederlands en
5. Mijn haar is ... / Mijn haarkleur is ...
6. Ik ben ... jaar oud
7. Ik ben ... / Ik werk als ... / Ik ben student / Ik werk niet

8. Ik doe ... / Ik sport niet.
9. Mijn telefoon is ... / De kleur van mijn telefoon is ...
10. Mijn buurman is ... jaar oud / Ik weet het niet.

OPDRACHT 2:

1.  = ei
2.  = kip
3.  = bloem / tulp
4.  = (honing)bij
5.  = konijn / haas
6.  = zon
7.  +  = chocolade ei / paasei
8.  +  = zonnebloem
9.  = brood
10.  = vlinder

OPDRACHT 3:

Let op: er waren een paar uitzonderingen. Grijs wordt *grijze*, wit wordt *witte* en oranje blijft *oranje*. Hierbij meer uitleg:

Na een bepaald lidwoord (de, het) of een aanwijzend voornaamwoord (deze, dit, die, dat) komt er altijd een e achter. Na een komt er alleen een e achter, als het zelfstandig naamwoord een de-woord is.

Voorbeelden:

De kleine boom.

Een kleine boom.

Het kleine huis.

Een klein huis.

Verder kan de spelling van een lange klinker veranderen als er een e achter komt:

groot => grote.

Of verdubbelt de laatste medeklinker bij een korte klinker:

dun => dunne.

1. De bloem is rood
2. De bruine stoel
3. De blauwe schoenen
4. Het huis is geel
5. Het haar is zwart
6. Het groene bos
7. Mijn trui is paars
8. Het grijze tasje
9. De melk is wit
10. Mijn oranje broek

OPDRACHT 4:

Vijf zinnen waar een kleur in voorkomt. Top als ze vijf verschillende kleuren hebben gebruikt en let specifiek op rood of rode.

OPDRACHT 5:

De antwoorden hiervan zijn direct zichtbaar op de website.

LES 14

Antwoorden opdracht 1:

1. twee uur
2. half zes
3. acht uur
4. kwart voor zes
5. half tien
6. kwart over drie

Antwoorden opdracht 2:

1. zeven uur: opstaan
2. kwart over zeven: ontbijten

3. acht uur: vertrek naar werk
4. half negen: beginnen met werken
5. half een: lunchpauze
6. vijf uur: klaar met werken
7. half zeven: eten koken
8. elf uur: naar bed

Antwoorden opdracht 3:

1. lunchen
2. sporten
3. avondeten
4. slapen

LES 15

OPDRACHT 1: WERKWOORDEN

1. woon
2. wonen
3. woont
4. wonen
5. wonen
6. woont

OPDRACHT 3: Kleuren

1. zwarte
2. bruin
3. groen
4. grijs
5. paarse
6. oranje
7. witte
8. gele
9. blauwe
10. rood

Wil jij meer *uitleg over bijvoeglijke naamwoorden*?

Lees dit:

Let op: er waren een paar uitzonderingen. Grijs wordt *grijze*, wit wordt *witte* en oranje blijft *oranje*. Hierbij meer uitleg:

Na een bepaald lidwoord (de, het) of een aanwijzend voornaamwoord (deze, dit, die, dat) komt er altijd een e achter. Na een komt er alleen een e achter, als het zelfstandig naamwoord een de-woord is.

Voorbeelden:

De kleine boom.

Een kleine boom.

Het kleine huis.

Een klein huis.

Verder kan de spelling van een lange klinker veranderen als er een e achter komt:

groot => grote.

Of verdubbelt de laatste medeklinker bij een korte klinker:

dun => dunne.

Wil jij nog meer *informatie over kleuren*?

Ga naar deze website: <https://www.dutchtutor.com/free-lessons/nl/3/lesson3.php>.

Oefening 1: Luister naar de uitspraak van de kleur en zeg het na.

Oefening 2: Beantwoord de vragen.

Oefening 3: Luister naar de kleur en klik op het juiste woord.

Go to this website: <https://www.dutchtutor.com/free-lessons/nl/3/lesson3.php>.

Assignment 1: Listen to the pronunciation of the colours and say it out loud.

Assignment 2: Answer the questions.

Assignment 3: Listen to the colour and click on the correct word.

OPDRACHT 4.

1. rode
2. dik
3. natte
4. grote
5. lange
6. gele
7. warme
8. groot
9. platte
10. mooi

LES 16

OPDRACHT 1: Klinkers

1. bus = *kort*
2. duur = *lang*
3. boom = *lang*
4. bom = *kort*
5. en = *kort*
6. een = *lang*
7. me = *kort*
8. mee = *lang*
9. vis = *kort*
10. vies = *lang*

Let op: Er zijn twee uitzonderingen

1. Er komen nooit twee klinkers aan het eind van een woord, behalve bij de *e*

Bijvoorbeeld:

pa is een lange klinker.

Je spreekt het uit als _paa_, maar schrijft _pa_.

mee is een lange klinker.

Je spreekt het uit als _mee_ en schrijft _mee_.

2. Een woord met een gesloten lettergreep met een lange klinker krijgt twee dezelfde klinkers.

Uitzondering: bij een lange klinker _i_ wordt het *niet* _ii_, *maar* _ie_.

Bijvoorbeeld:

vies is een lange klinker _i_

~_viis_~ is *niet* goed.

OPDRACHT 4: Lettergrepen

1. lezen = le-zen

De eerste lettergreep is open

2. studeren = stu-de-ren

De eerste lettergreep is open

3. opschrijven = op-schrij-ven

De eerste lettergreep is gesloten

4. maken = ma-ken

De eerste lettergreep is open

5. sporten = spor-ten

De eerste lettergreep is gesloten

6. man = man

De eerste lettergreep is gesloten

7. manen = ma-nen

De eerste lettergreep is open

8. mannen = man-nen

De eerste lettergreep is gesloten

9. tafel = ta-fel

De eerste lettergreep is open

10. kikker = kik-ker

De eerste lettergreep is gesloten

OPDRACHT 5: Bijvoeglijke naamwoorden

1. (groot) Het grote huis

2. (mooi) De mooie tuin
3. (saai) Het saaie boek
4. (spannend) Het spannende verhaal
5. (geel) De gele jas
6. (blij) De blijde jongen
7. (lekker) Het lekkere eten
8. (klein) De kleine kip

LES 17

opdracht 1:

aardbei

appel

kaas

ei

wortel

taart

brood

broccoli

Opdracht 2:

aardbei

appel

broccoli

brood

ei

kaas

taart

wortel

opdracht 4:

ik slaap

jij slaapt

hij slaapt
wij slapen
jullie slapen
zij slapen

ik oefen
jij oefent
hij oefent
wij oefenen
jullie oefenen
zij oefenen

ik zit
jij zit
hij zit
wij zitten
jullie zitten
zij zitten

opdracht 5:

ze moeten er drie noemen, keuze uit:

ui
bleekselderij
winterpeen
tomaat

LES 18

Opdracht 1

Assignment 1

1. muur = _lang_
2. lot = _kort_
3. stoom = _lang_

4. ben = _kort_
5. kop = _kort_
6. been = _lang_
7. hap = _kort_
8. maan = _lang_
9. zon = _kort_
10. mies = _lang_

Opdracht 3

Assignment 3

Mijn oma is ***tachtig** jaar oud. Ze woont al ***vijfenvijftig*** jaar in Utrecht. Ze heeft in ***drie*** huizen gewoond. De eerste ***twee*** waren best klein. Haar huis nu is groter. Het huis heeft ***drie*** slaapkamers en ***twee*** badkamers. Ze heeft ***een*** kat, maar het liefst had ze er wel ***acht***!

Opdracht 4

Assignment 4

- 1 De sinaasappel is ***oranje***
- 2 De peer is ***groen***
- 3 Het papier is ***wit***
- 4 De lamp is ***alle kleuren***
- 5 De zonnebloem is ***geel***
- 6 De steen is ***grijs***
- 7 Haar lippen zijn ***roze/rood***
- 8 De nacht is ***zwart***
- 9 De appel is ***rood/groen/geel***
- 10 De lucht is ***blauw***

LES 19

Antwoorden

OPDRACHT 1: Hoe gaat het?

1. Hallo! Hoe gaat het? 2. Hoi. Het gaat niet zo goed. _Hatsjoe!_
2. Gezondheid! Wat is er aan de hand? 5. Ik ben ziek.
3. Eet je gezond? 4. Ja, ik eet elke dag fruit en groente.
4. Wat doe je nu je ziek bent? 3. Ik slaap veel en drink voldoende water.
5. Hopelijk voel je je snel beter! 1. Dank je wel. Ik hoop het ook.

OPDRACHT 3: Werkwoord “voelen”

0. Ik *voel* me goed.
1. Hoe *voel* jij je?
2. Na het sporten *voel* ik me ontspannen.
3. De stof van het gordijn *voelt* zacht.
4. Hij *voelt* of er een pen in zijn tas zit.
5. Na het wassen *voelen* onze haren zacht aan.
6. Zij *voelt/voelen* zich niet lekker.
7. De plek waar de hete thee op tafel stond *voelt* warm aan.
8. Na een dag goed uitrusten *voelen* jullie je beter.
9. De dag na een feestje *voel* ik me moe.
10. De kiwi *voelt* zacht.

OPDRACHT 5: Hoe voel jij je vandaag?

Voorbeeld verhaaltje:

Ik voel me vandaag moe. Ik heb deze week veel gewerkt.

Gister ben ik laat naar bed gegaan.

Vandaag doe ik rustig aan en lig ik op de bank.

Vanavond ga ik vroeg naar bed, dan voel ik me morgen vast beter!

LES 20

Antwoorden

Opdracht 1

1. tekent een
2. kopen
3. fiets

4. spreekt
5. leest
6. slapen
7. spelen
8. heb

Opdracht 2

1. tot 5 uur 's middags
2. 11 uur 's ochtends
3. 3 miljoen
4. nee
5. een computer
6. ja

Opdracht 3

1. ik
2. Wilma en Jan
3. Hij
4. Wij
5. De kinderen
6. Jij

Opdracht 4: online oefening met klokkijken.

Opdracht 5: woorden schrijven in schrift

LES 21

OPDRACHT 1

Assignment 1

1. 🦟 oor → _oren_
2. 📄 bon → _bonnen_
3. 🦃 haan → _hanen_
4. 🐔 kip → _kippen_

5. 🌲🌲🌲 bos → _bossen_

6. 💊 pil → _pillen_

7. 🐻 beer → _beren_

8. 🍌 banaan → _bananen_

9. 🗳️ stem → _stemmen_

10. 🔥 vuur → _vuren_

Opdracht 2

Assignment 2

1 Het Beest

2. Het huis

3 Het antibioticum

4 De deur

5 De bloem

6 De appel

7 Het nationalisme

8 Het appeltje

9 Het boek

10 Het bord

11 De pen

12 Het ontbijt

13 De tafel

14 Het glas

Opdracht 3.

Assignment 3

- Hallo, goedenavond.
- Waar woon je? Ik woon in een appartement.
- Hoe gaat het? Met mij gaat het slecht.
- Hoe oud is jouw moeder? Mijn moeder is zesenvestig jaar.

- Mijn nichtje is tien jaar oud.
- Hoe oud is jouw broer?
- Mijn moeder is boos.
- Mijn vader heeft drie broers en 2 zussen.
- Waar werk jij? Ik werk op een school.
- Spreek jij Farsi?

Opdracht 4.

Assignment 4

1. maandag, dinsdag, *woensdag*, donderdag
2. augustus, september, *oktober*, november
3. ochtend, *middag*, avond, nacht
4. *donderdag*, vrijdag, zaterdag, zondag
5. vandaag, morgen, *overmorgen*, over drie dagen
6. zeventien, *achttien*, negentien, twintig
7. lente, zomer, herfst, *winter*
8. twintig, dertig, *veertig*, vijftig

Fijn weekend. Tot maandag!

LES 22

Opdracht 1

Assignment 1

1. Ik _koop_ altijd twee broden. (kopen)
2. In de winkel _betalen_ wij contactloos. (betalen)
3. Zij _betalen_ allebei de helft van de rekening. (betalen)
4. Jullie _kopen_ elke dag een croissantje. (kopen)
5. Jij _betaalt_ geld voor de huur aan het einde van de maand. (betalen)
6. _Betalen_ jullie allemaal €5,- voor het cadeau? (betalen)
7. Waar _koopt_ hij zijn schoenen? (kopen)
8. In de supermarkt _koop_ ik spinazie. (kopen)

9. Wat _betaal_ jij voor olijven op de markt? (betalen)
10. Wij _kopen_ in de drogisterij vitaminepillen. (kopen)

Opdracht 2

Assignment 2

1. Hoeveel kost de melk? (€1)

Antwoord: _De melk kost een euro_

2. Hoeveel kost deze trui? (€20)

Antwoord: _Deze trui kost twintig euro_

3. Hoeveel kosten de schoenen? (€35)

Antwoord: _De schoenen kosten vijfendertig euro_

4. Hoeveel kost dit brood? (€1,25)

Antwoord: _Dit brood kost een euro vijftientig_

5. Hoeveel kosten deze boeken? (€6)

Antwoord: _Deze boeken kosten zes euro_

6. Hoeveel kosten deze bonen? (€4,60)

Antwoord: _Deze bonen kosten vier euro zestig_

7. Hoeveel kost de computer? (€350)

Antwoord: _De computer kost driehonderdvijftig euro_

8. Hoeveel kosten de appels? (€0,75)

Antwoord: _De appels kosten zevenenvijftig cent_

9. Hoeveel kost de auto? (€2100)

Antwoord: _De auto kost eenentwintig honderd euro_

10. Hoeveel kosten de broeken? (€12,30)

Antwoord: _De broeken kosten twaalf euro dertig_

Opdracht 3

Assignment 3

1. Kassière: Goedemiddag.

Antwoord: _Goedemiddag_

2. Kassière: Het is €41,75. Wilt u pinnen of contant betalen?

Antwoord: _Ik wil graag contant betalen / ik wil graag pinnen alsjeblieft_

3. Kassière: Dank u wel. Wilt u het bonnetje?

Antwoord: _Ja, ik wil graag het bonnetje / Nee, ik wil het bonnetje niet, dankjewel_

4. Kassière: Alstublieft.

Antwoord: _Dankuwel_

5. Kassière: Fijne dag!

Antwoord: _Fijne dag_

Tot woensdag!

LES 23

Opdracht 1

1. Werkt hij in de boekwinkel?
2. Sarah heeft een potlood.
3. Ik loop naar school.
4. Loop jij naar school?
5. Wij hebben twee katten.
6. Hebben jullie een hond?

Opdracht 2:

Drie goed lopende zinnen over een hobby.

Ik heb een voorbeeld gegeven: Mijn hobby is koken. Ik vind het leuk om samen met mijn vrienden te koken. Mijn lievelings kookboek is van Jamie Oliver.

Het zou leuk zijn als deze niet allemaal kopiëren.

Opdracht 3:

1. zonnig
2. bewolkt
3. regen
4. onweer
5. sneeuw
6. storm

Opdracht 4:

Zal per persoon verschillen, moet ongeveer hier op lijken.

Donderdag 7 mei: 19 graden en zonnig

Vrijdag 8 mei: 21 graden en zonnig

Zaterdag 9 mei: 22 graden, zonnig en een beetje bewolkt

Zondag 10 mei: 12 graden, zon en regen

Extra opdracht: schrijven/ inspreken over wat ze gemerkt hebben van 4 en 5 mei.

LES 24

Opdracht 2.

Assignment 2

1. Het sneeuwt.
2. De zon schijnt.
3. Het regent.
4. Er is een storm.
5. Het is bewolkt.

Opdracht 5.

Assignment 5

1. Wij lopen naar school.
2. Koop ik groente?
3. Ik eet een aardappel.
4. Hellen heeft een rode trui.
5. Mijn telefoon is kapot.
6. Fietst mijn moeder elke dag?

LES 25

Opdracht 1

1. Mijn band is lek, dus *loop* ik naar school.
2. Zij *fietst/fietsen* een uur naar het strand.
3. Morgenochtend *rijden* we naar opa en oma met de auto.
4. Wanneer *fiets* jij naar huis?
5. Jullie *rijden* altijd samen naar werk.
6. Elke ochtend *wandel* ik in het bos.
7. Soms *rent* hij naar de bus, omdat hij te laat van huis is gegaan.
8. Hoe *loopt* zij naar werk? Zij gaat door het park.
9. Waar *wandelen* jullie naar toe?
10. Op dinsdag *rennen* wij vijf kilometer.

Opdracht 2

Voorbeeld antwoorden

1. Hoe ga jij naar de supermarkt? *Ik fiets naar de supermarkt.*
2. Hoe ga je naar werk? *Ik ga met de bus naar mijn werk.*
3. Hoe gaan jullie op vakantie? *Jullie rijden met de auto naar Frankrijk.*
4. Hoe gaan wij naar het strand? *We fietsen naar het strand.*
5. Hoe gaat hij naar de bakker? *Hij loopt naar de bakker.*

Opdracht 3

Voorbeeld antwoorden

1. Ik kan goed fietsen.
2. Ik vind fietsen leuk, want dan kan ik snel naar de stad.
3. Ik vind fietsen niet leuk als het regent.

LES 26

Opdracht 1 - DICTEE

Deze zinnen moeten ingesproken worden

1. Ik moet mijn neus snuiten.
2. Ik heb pijn in mijn buik.
3. Ik heb veel zorgen aan mijn hoofd.
4. Ik heb altijd blote voeten in mijn slippers.
5. Ik heb last van mijn knie.
6. Ik hoor je niet goed want ik heb last van mijn oor.

Opdracht 3

1. hoofd/oor
2. Neus
3. Mond
4. Hand

5. Schouder
6. Vinger
7. Hart
8. Longen
9. Darmen
10. Been

Opdracht 4

1. Pet - hoofd
2. T-shirt - buik
3. Broek - benen
4. Sokken - voeten
5. Oorbellen - oren
6. Ketting - hals
7. Horloge - pols

Onderbroek - billen

Opdracht 5

Beschrijven hoe ze eruit zien. Minstens 5 zinnen.

Dit is het voorbeeld:

Mijn haar is blond en steil.

Ik heb grijze ogen.

Ik draag een bril.

Ik heb een grijze trui aan.

Ik draag een blauwe spijkerbroek.

Ik heb witte sportschoenen aan.

LES 27

Opdracht 4

Assignment 4

1. Hoofd
2. Nek
3. Rug
4. Arm
5. Hand
6. Vingers
7. Been
8. Knie
9. Voet
10. Tenen

LES 28

Opdracht 1

1. De auto rijdt over de *weg*.
2. Het gezin wandelt over de *stoep*.
3. Je moet daar niet links, maar *rechts/rechtdoor*.
4. Ga rechtdoor over de *rotonde*.
5. Hij gaat niet de bocht om , maar *rechtdoor*.
6. Jullie kijken niet voordat je de weg oversteekt, dat is heel *gevaarlijk*.
7. Oversteken bij het zebrapad is *veilig*.

Opdracht 3





1. Waar ga je morgen naar toe? *Ik ga morgen naar...*
2. Wat gaan zij doen in de supermarkt? *Zij gaan boodschappen doen in de supermarkt.*
3. Hoe gaan jullie op vakantie? *Jullie/Wij gaan met de auto op vakantie.*
4. Waar gaat zij naar school? *Zij gaat in Utrecht naar school.*
5. Wat gaan wij dit weekend doen? *Wij gaan dit weekend ...*
6. Wanneer ga ik mijn huiswerk maken? *Ik ga nu/vanavond/morgen mijn huiswerk maken.*
7. Hoe gaat het? *Het gaat goed/slecht/prima.*
8. Wat ga je vanavond eten? *Ik ga vanavond ... eten.*
9. Wanneer gaan jullie naar huis? *Jullie/We gaan ... naar huis.*
10. Wat ga ik nu doen? *Ik ga nu ...*

Opdracht 4

Het mogen ook andere dingen zijn die je niet moet doen in het verkeer.

1. Agressie / boos worden
2. Het licht op je fiets niet aan doen.
3. Appen / je telefoon gebruiken in het verkeer.
4. Verkeersborden negeren / niet goed opletten.
5. Niet goed in de dode hoek kijken bij het autorijden.

Extra opdracht

- : 4. Je moet stoppen.
- : 3. Let op! Zebrapad.
- : 2. Je moet voorrang geven
- : 1. Je moet rechts.

LES 29

Antwoorden

Opdracht 1:

1. In
2. Voor
3. Naast
4. In
5. Op naast

6. Achter
7. Onder
8. Aan

Opdracht 2:

1. Keuken: koekenpan, gasfornuis, koelkast
2. Badkamer: douche, toilet, tandenborstel
3. Slaapkamer: bed, kledingkast, nachtkastje
4. Woonkamer: bank, televisie, boekenkast

Opdracht 3:

1. Naast
2. Voor
3. Voor
4. Naast
5. Achter
6. Achter

Opdracht 4:

1. Gebruiken
2. Emmers vullen
3. De wasmachine
4. Poetsen
5. Duur
6. Betaalt

BONUS: iets vertellen over tradities met vrienden/familie tijdens feestdagen.

LES 30

OPDRACHT 3: Schrijven

Assignment 3: Writing

Dit zijn voorbeeldantwoorden.

These are example answers

1. De vrouw heeft een rood t-shirt.
2. De vrouw loopt op het zebrapad.
3. Ik zie een gele bus.
4. De man heeft een rode rugzak.
5. De lucht is blauw.

OPDRACHT 4: Het lichaam

Assignment 4: The body

Z	D	N	O	M	W	M	T	E	K
E	K	H	F	Y	O	R	A	A	H
L	G	G	V	E	O	U	S	N	J
L	V	R	E	O	K	D	R	U	G
E	N	D	R	Z	E	I	M	U	S
B	E	E	N	H	I	T	U	G	A
O	U	Z	K	A	B	C	O	B	R
O	S	K	U	G	H	O	H	B	M
G	N	E	E	B	K	N	Y	T	J
T	K	X	R	R	B	B	H	I	D

LES 31

ANTWOORDEN

Opdracht 1: hebben/zijn

1. Wij ***hebben*** een rode kat als huisdier. (hebben)
2. De vis ***is*** uit de kom gesprongen. (zijn)
3. Zij ***heeft/hebben*** een cavia als huisdier. (hebben)
4. In de dierentuin ***zijn*** gevaarlijke dieren. (zijn).
5. Jullie ***hebben*** vier parkieten in een kooi. (hebben)
6. Hij ***is*** zo vrij als een vogel. (zijn)
7. ***Heb*** jij een huisdier? (hebben)
8. Onze hond ***is*** bijna vijf jaar oud. (zijn)
9. Ik ***ben*** zo trots als een pauw. (zijn)
10. Wanneer ***hebben*** jullie paard gereden? (hebben)

Opdracht 3: Kijken

1. A) 1,2 miljoen euro
2. C) Bosbrand
3. B) De lelijkste hond

4. C) Antwoord A en B zijn allebei goed.

Opdracht 4: Luizenleven

Voorbeeldverhaal

Ik zou graag een vogel willen zijn. Dan kan ik overal naartoe vliegen. Als het koud is in de winter vlieg ik naar een warm land. Ook fluit ik de hele dag.

LES 32

Opdracht 1: Zichzelf en familie voorstellen in minimaal 5 zinnen.

- Let op gebruik hele zinnen.
- Minimaal 5 zinnen.

Opdracht 2: nummers voluit schrijven

1. drie
2. tien
3. vijftwintig
4. tweeëntachtig
5. negenendertig
6. zevenenzestig
7. negentig
8. vierenzeventig
9. nul
10. Twaalf

11. 15
12. 20
13. 29
14. 83
15. 51
16. 90
17. 100
18. 62
19. 56
20. 4

Opdracht 3

Antwoorden moeten ze inspreken via Whatsapp om uitspraak getallen te oefenen.

1. 12
2. 17 miljoen
3. 24.000.000
4. 411
5. 20 miljoen

OPDRACHT 4:

1. Drie bananen
2. Een brood
3. Acht tomaten
4. Twee broden
5. Zeven sinaasappels
6. Vijf vissen
7. Een tomaat
8. Zes uien

LES 33

Opdracht 1:

1. Huilen - Lachen
2. Mooi - Lelijk
3. Aardig - Onaardig
4. Lang - Kort
5. Dik - Dun
6. Lekker - Vies
7. Altijd - Nooit
8. Zwart - Wit
9. Dag - Nacht
10. Hoog - Laag
11. Beneden - Boven
12. Open - Dicht

Opdracht 3:

1. In
2. Op
3. bij
4. achter (voor, naast)
5. voor
6. onder
7. aan
8. tussen
9. bij (naast)
10. in voor

Opdracht 5:

1. in de koelkast.

2. in het tweede kastje voor de pot met pindakaas.
3. achter de kopjes in het derde kastje.
4. in het laadje onder het aanrecht.
5. in de woonkamer.
6. op een stoel (in de woonkamer).
7. Ja, het was erg lekker!
8. in het café.

LES 34

Opdracht 1

1. Het *wordt* donker buiten.
2. Mijn fiets *wordt* gemaakt bij de fietsenmaker.
3. Jullie *worden* sterk door veel te sporten.
4. *Word* jij misselijk in de auto?
5. Wij *worden* elke dag om 8 uur wakker.
6. Wanneer *worden* jullie volwassen?
7. Later als ik groot ben, *word* ik brandweerman.
8. Hoe laat *worden/wordt* zij opgehaald?
9. Het *wordt* in de winter elke dag kouder.
10. Jij *wordt* wakker door de herrie.

Opdracht 2

1. De *boer* heeft kippen en koeien.
2. In de supermarkt betaal ik bij de *kassière*.
3. Ik kan vrij vragen van werk bij mijn *baas*.
4. Als ik ziek ben ga ik naar de *dokter*.
5. Nu ben ik *student* , maar na mijn studie ga ik werken.
6. Heb jij een betaalde *baan*?
7. Mijn *docent* kijkt de opdrachten na.

Opdracht 3

Dit zijn voorbeeldzinnen

1. Later word ik bakker.
2. Ik maak dan lekkere broodjes.
3. Ook maak ik mooie taarten.
4. In de bakkerij ruikt het altijd lekker.
5. De bakker moet heel vroeg opstaan om brood te bakken.

LES 35

Opdracht 1:

1. Boekje
2. Huisje
3. Broekje
4. Telefoontje
5. Tafeltje
6. Muisje
7. Kaasje
8. Autootje
9. Lampje
10. Flesje

Opdracht 2

1. 50 procent meer
2. Sinds april
3. Minder vaak de tuin sproeien, minder zwembadjes vullen, korter te douchen, de auto niet wassen.
4. Gelderland en Overijssel
5. Dan komt er een minder sterke straal water uit de kraan.

Opdracht 3:

1. Friesland, Leeuwarden
2. Groningen, Groningen
3. Drenthe, Assen
4. Noord-Holland, Haarlem
5. Flevoland, Lelystad
6. Overijssel, Zwolle
7. Zuid-Holland, Den Haag
8. Utrecht, Utrecht
9. Gelderland, Arnhem
10. Zeeland, Middelburg
11. Noord-Brabant, Den Bosch/ 's-Hertogenbosch
12. Limburg, Maastricht

Opdracht 4

1. Werk
2. Helpt
3. Gaan
4. Lopen
5. Ben
6. heeft/hebben
7. Is
8. Is

LES 36

Opdracht 1: A...Broek

B...rok

C...Blouse

D...Sokken

E...Riem

F...Trui

G...Zonnebril

H...Jurk

I...T-shirt

Opdracht 3:

1. Wij **hebben** een hond
2. De kat **heeft** een rode halsband
3. Mijn ouders **hebben** een groot huis
4. **Heb** jij een huisdier thuis?
5. De bloemen **hebben** een mooie rode kleur
6. Jij **hebt** een mooi huis
7. Hoe laat **heb** jij die afspraak?
8. Hun **hebben** het heel erg naar hun zin
9. Ik **heb** het eten klaar gemaakt
10. **Heb** jij een afspraak gemaakt bij de dokter?

Opdracht 4

Kijk, schrijf, supermarkt, zing, Loop, lees, rijd, zonnebril, drink, bloemen

1. Ik **loop** op het voetpad naar school
2. Ik koop eten in de **supermarkt**
3. Ik **drink** uit een glas
4. Ik plant de **bloemen** in de pot
5. Ik **schrijf** met een pen een brief
6. Ik **lees** elke avond uit een boek
7. Ik **rijd** met de auto over de snelweg
8. Ik **kijk** op mijn horloge voor de tijd
9. Ik zet mijn **zonnebril** op tegen de zon
10. Ik **zing** graag een liedje voor jou.

Opdracht 5

Voorbeeld antwoord

Dag Chananja

Het is morgen mooi weer.

Zullen we om 3 uur gaan wandelen op het strand?

Dat lijkt me leuk.

Hopelijk tot morgen.

Groetjes,

Thirsa

LES 37

Opdracht 1

Voorbeeld antwoorden

1. Hallo! _Hallo!_
2. Hoe gaat het? _Het gaat goed._
3. Wat ga je kopen op de markt? _Ik ga kaas kopen op de markt._
4. Ik ga vis kopen. Vind jij vis lekker? _Ja, dat vind ik lekker._
5. Kom je morgen koffie bij mij drinken? _Ja, gezellig._
6. Hoe laat? _Ik kan om 11 uur._
7. Tot ziens! _Tot ziens. Fijne dag!_

Opdracht 3

1. Wij **werken** hard aan ons huiswerk. (werken)
2. Jullie **zingen** mooie liedjes. (zingen)
3. Hoe **maak** jij je opdrachten? (maken)
4. Ik **kijk** vanavond een Franse film. (kijken)
5. Elke dag **loopt** zij met haar hond door het park. (lopen)
6. Hij **leert** een nieuwe taal. (leren)
7. Jij **wandelt** elke dag een uur door de stad. (wandelen)
8. Waar **moeten** jullie om lachen? (moeten)
9. Voor mijn verjaardag **krijg** ik altijd een kaart van mijn oma. (krijgen)
10. Mijn tantes **dansen** graag op disco muziek. (dansen)

Opdracht 4

1. B) Racisme en politiegeweld
2. A) Tienduizenden
3. C) In de Verenigde Staten

LES 38

Opdracht 1

- 1 rood
- 2 oranje
- 3 geel
- 4 groen
- 5 blauw
- 6 paars
- 7 zwart
- 8 roze

Opdracht 2

Dagen van de week. Antwoord gaat er vanuit dat de opdracht op woensdag wordt gemaakt.

- 1 woensdag
- 2 dinsdag
- 3 maandag
- 4 donderdag
- 5 vrijdag
- 6 zaterdag en zondag

Opdracht 3

- 1 ben
- 2 hebben
- 3 hebben
- 4 Zijn
- 5 hebt
- 6 zijn
- 7 heb
- 8 bent
- 9 zijn
- 10 is
- 11 hebben

Opdracht 4

- 1 jij
- 2 ik
- 3 hij/zij
- 4 zij
- 5 zij
- 6 zij
- 7 zij
- 8 ik
- 9 hij/zij
- 10 jij
- 11 zij

LES 39

Opdracht 2:

1. ga
2. gaan
3. gaat
4. gaan
5. ga
6. gaat
7. gaan
8. gegaan
9. ga
10. gaat

Opdracht 5:

1. mooi weer, veel zon
2. zomer
3. as en paraplu
4. slecht weer, donder, regen, bliksem
5. herfst
6. muts en sneeuwpop
7. koud, sneeuw
8. winter
9. regenboog, zon en regen
10. heerlijk lenteweer
11. lente
12. Een gesprek en les over het weer met drie cursisten.

LES 40

LES 41

Antwoorden

Opdracht 1: ze moeten zichzelf voorstellen door antwoord te geven op de volgende vragen:

- 1 Hoe heet jij?
- 2 Hoe oud ben je?
- 3 Waar woon je?
- 4 Waar kom je vandaan?
- 5 Welke talen spreek je?
- 6 Wat voor werk doe je?

Opdracht 2

- 1: doceert
- 2: beweert
- 3: kent
- 4: eis
- 5: knipt
- 6: worstel
- 7: opereert
- 8: speelt
- 9: spelt
- 10: computert
- 11: verwacht
- 12: betaalt
- 13: stuurt
- 14: botst
- 15: start
- 16: reken
- 17: ontleedt
- 18: oefent

Opdracht 3

- 1 Sinds de Romeinse tijd
- 2 Je kunt je doel op verschillende manieren bereiken.
- 3 20e eeuw
- 4 om de weg te wijzen en waarschuwingsborden om ongelukken te voorkomen.
- 5 voor automobilisten
- 6 zo'n drie miljoen

Opdracht 4

- 1 het
- 2 het
- 3 het
- 4 de
- 5 de

6 de
7 het
8 het
9 het
10 het
11 de
12 het
13 de
14 het

LES 42

OPDRACHT 1: *Beschrijven*

Assignment 1: Describing

Voorbeeld / _example_

1. Ik zie veel boeken.
2. Het is een schilderij op een muur.
3. Sommige boeken staan scheef.
4. Ik zie veel kleuren.
5. Dit schilderij is in Utrecht.

OPDRACHT 2: *Lezen*

Assignment 2: Reading

1. Drie
2. Vier
3. Rotterdam

OPDRACHT 3: *Schrijven*

Assignment 3: Writing

Voorbeeld / _example_

Ik ga om vijf uur naar de supermarkt. Ik koop tien sinaasappels en een brood. Ook koop ik fanta. Dat is geel. Het kost 3 euro en vijftig cent.

OPDRACHT 5: *Luisteren*

Assignment 5: Listening

1. Maria
2. Wandelen in het park
3. Met haar vriendinnen
4. Tennis

